

Plataforma Supra Concelhia da
Península de Setúbal

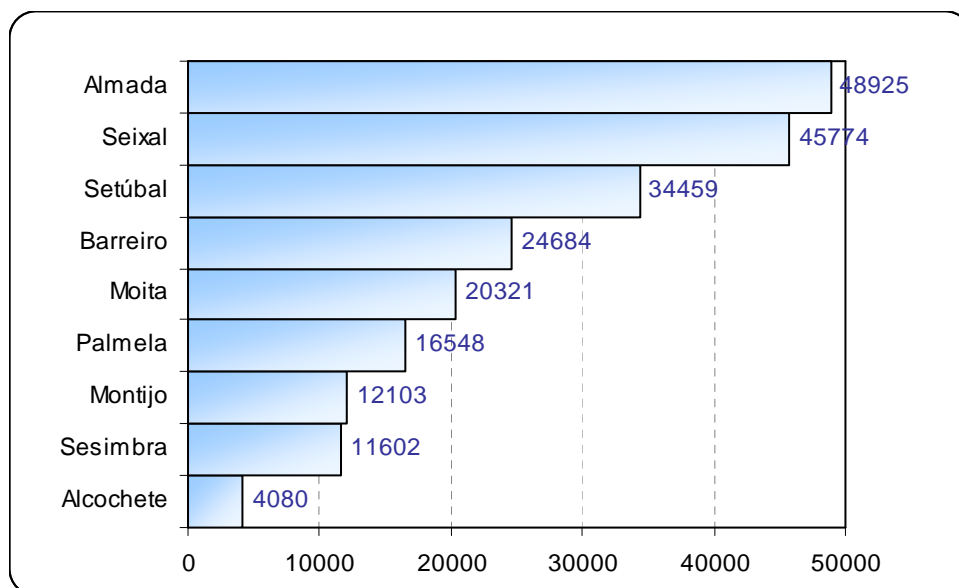


Indicadores Estruturas Familiares

Índice

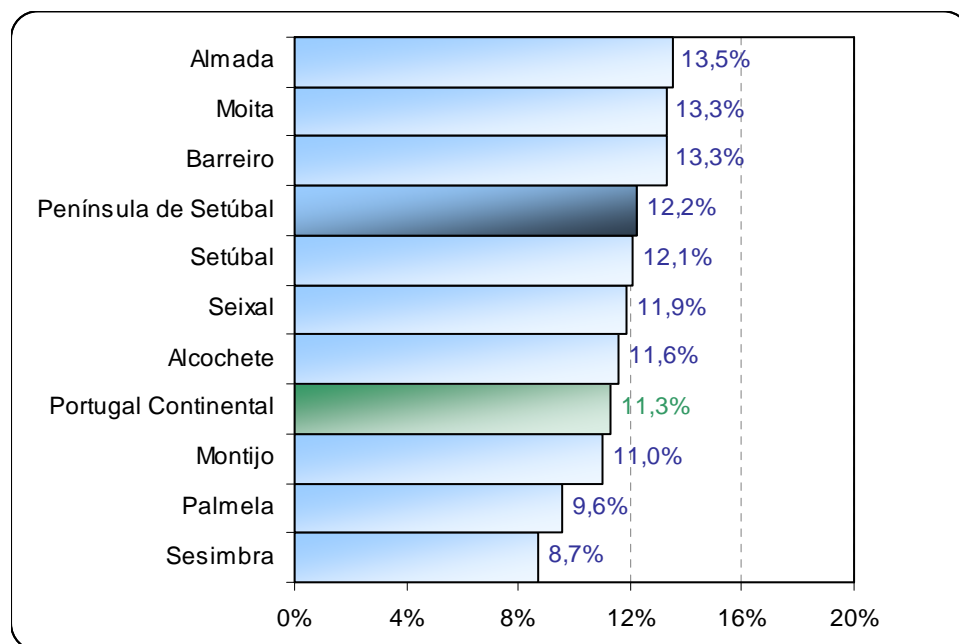
Núcleos Familiares por Concelho	3
Proporção de Núcleos Familiares Monoparentais	3
Proporção de Núcleos Familiares sem Filhos.....	4
Famílias Clássicas por Concelho.....	4
Proporção de idosos em famílias Unipessoais	5
% da população idosa que vive exclusivamente com pessoas com 65 ou mais anos.....	5
Famílias constituídas por 1 pessoa (% em relação ao total de famílias)	6
Famílias constituídas por 2 pessoas (% em relação ao total de famílias)	6
Famílias constituídas por 3 pessoas (% em relação ao total de famílias)	7
Famílias constituídas por 4 pessoas (% em relação ao total de famílias)	7
Famílias constituídas por 5 ou mais pessoas (% em relação ao total de famílias)	8
% famílias institucionais em relação ao total de famílias	8
Conceitos.....	9

Núcleos Familiares por Concelho



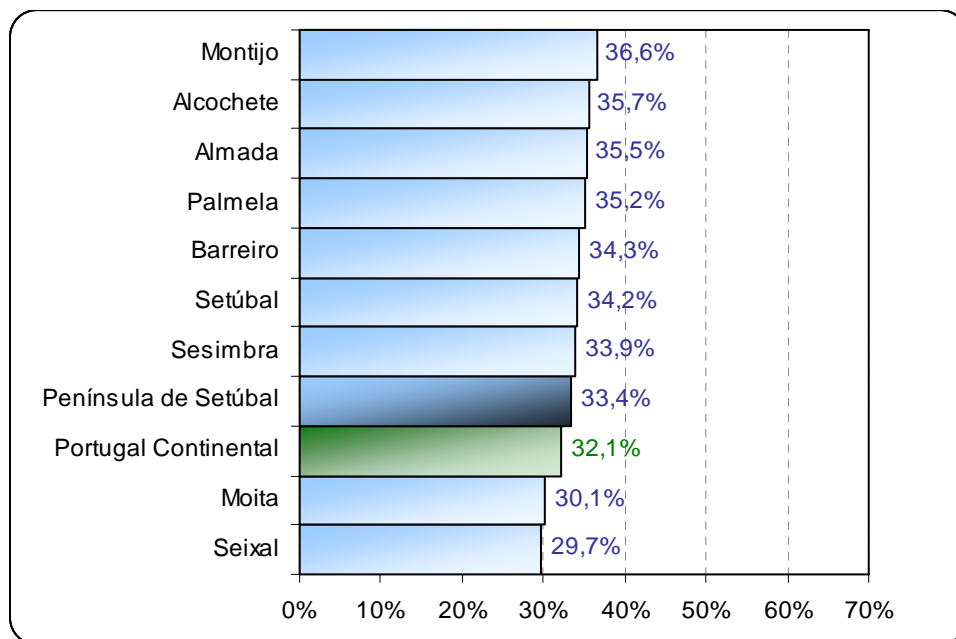
Fonte: INE, Recenseamento da População e Habitação, 2001 (Dados atualizados em 2007-05-31).

Proporção de Núcleos Familiares Monoparentais



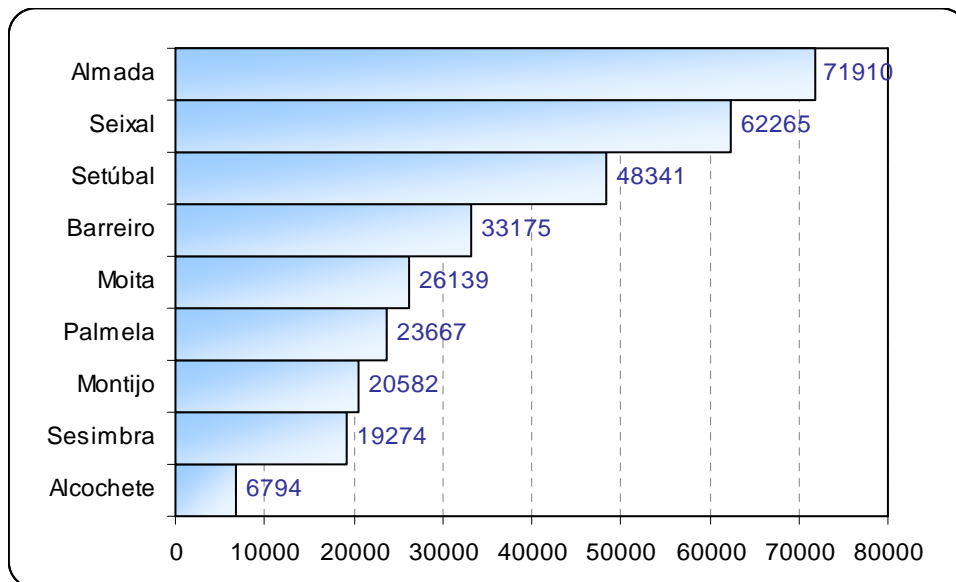
Fonte: INE, Recenseamento da População e Habitação, 2001 (Dados atualizados em 2007-05-31).

Proporção de Núcleos Familiares sem Filhos



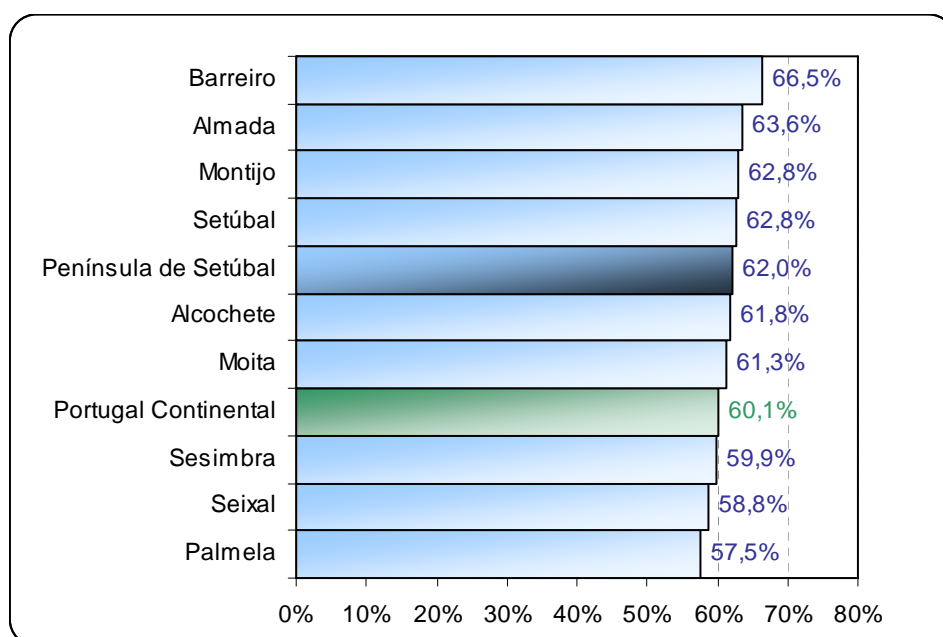
Fonte: INE, Recenseamento da População e Habitação, 2001 (Dados atualizados em 2007-05-31); Dados tratados pelo ISS, IP – Centro Distrital de Setúbal (Núcleo de Planeamento e Gestão da Informação (NPGI)).

Famílias Clássicas por Concelho



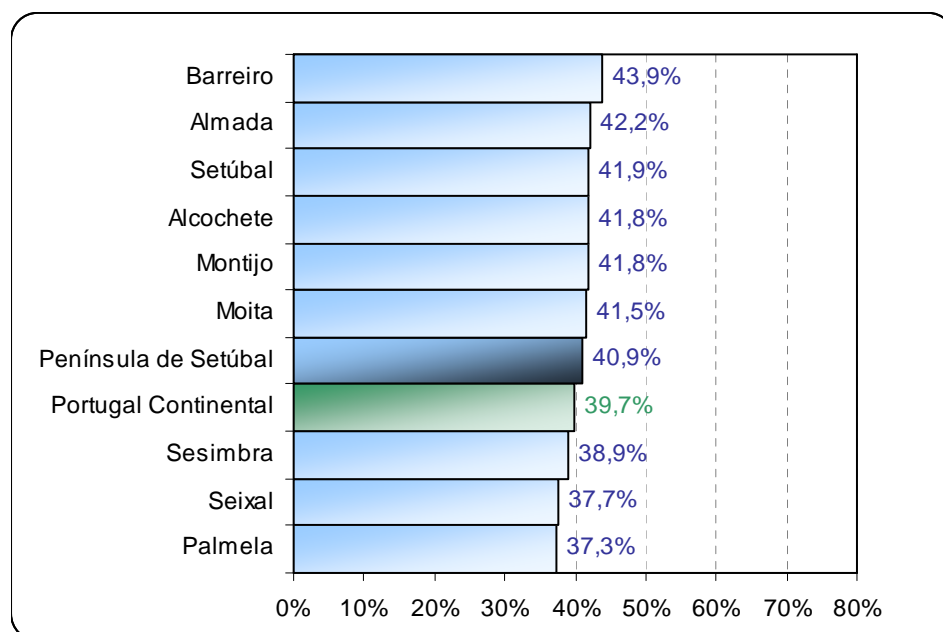
Fonte: INE, Recenseamento da População e Habitação, 2011 (Dados atualizados em 2011-12-07).

Proporção de idosos em famílias Unipessoais



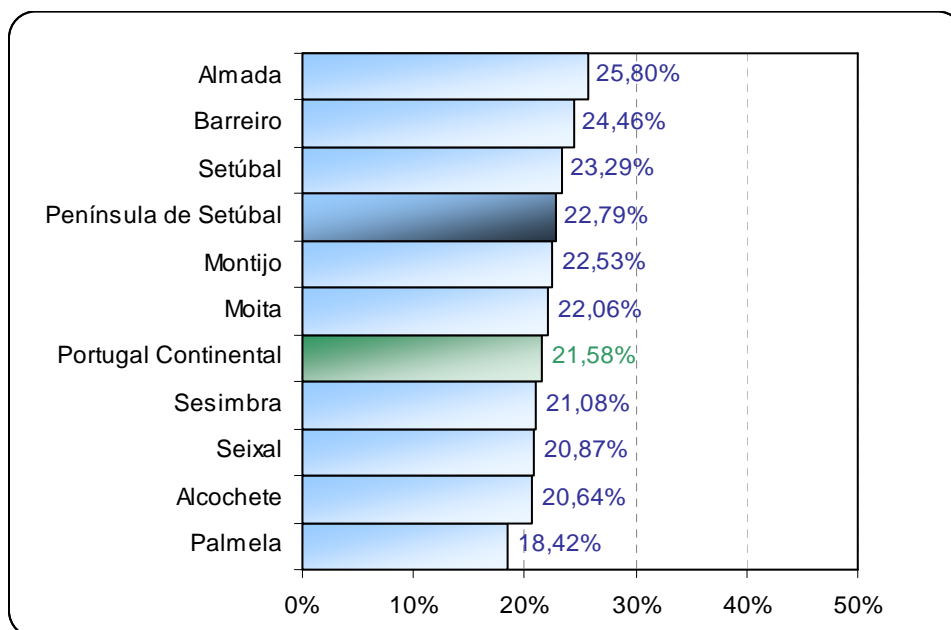
Fonte: INE, Recenseamento da População e Habitação, 2011 (Dados atualizados em 2011-12-07).

% da população idosa que vive exclusivamente com pessoas com 65 ou mais anos



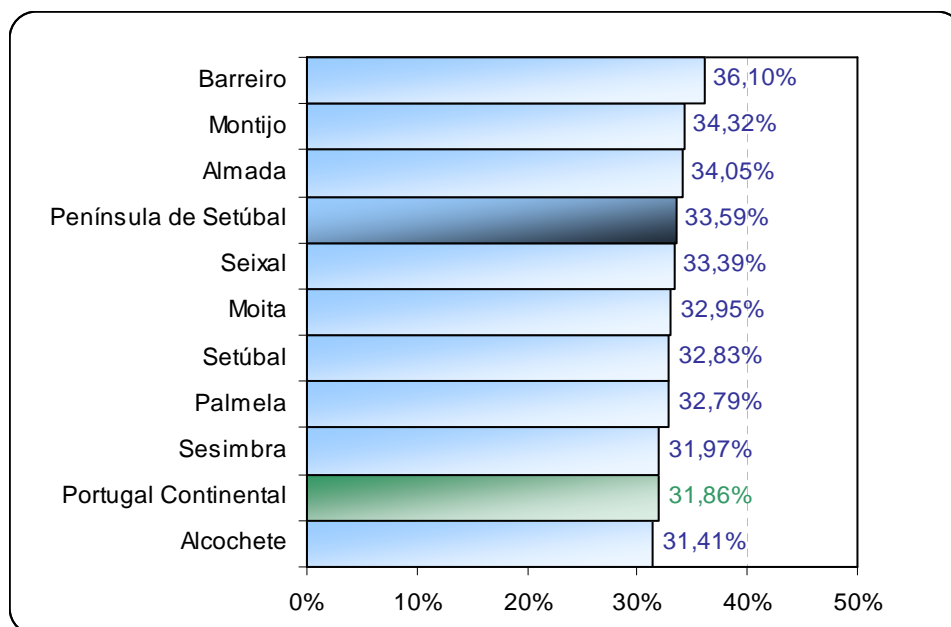
Fonte: INE, Recenseamento da População e Habitação, 2011 (Dados atualizados em 2011-12-07).

Famílias constituídas por 1 pessoa (% em relação ao total de famílias)



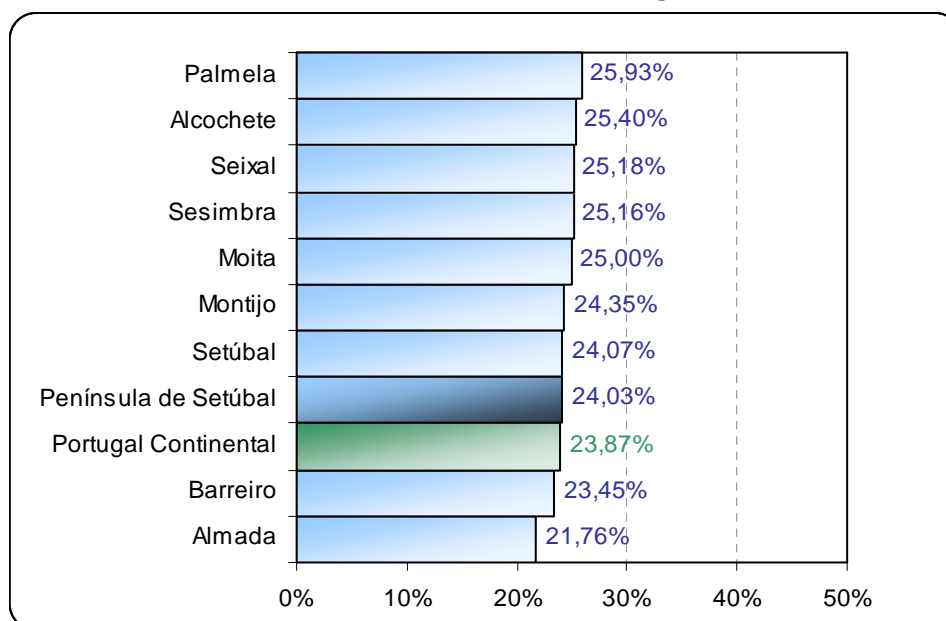
Fonte: INE, Recenseamento da População e Habitação, 2011 (Dados atualizados em 2011-12-07);
Dados tratados pelo ISS, IP – Centro Distrital de Setúbal – NPGI.

Famílias constituídas por 2 pessoas (% em relação ao total de famílias)



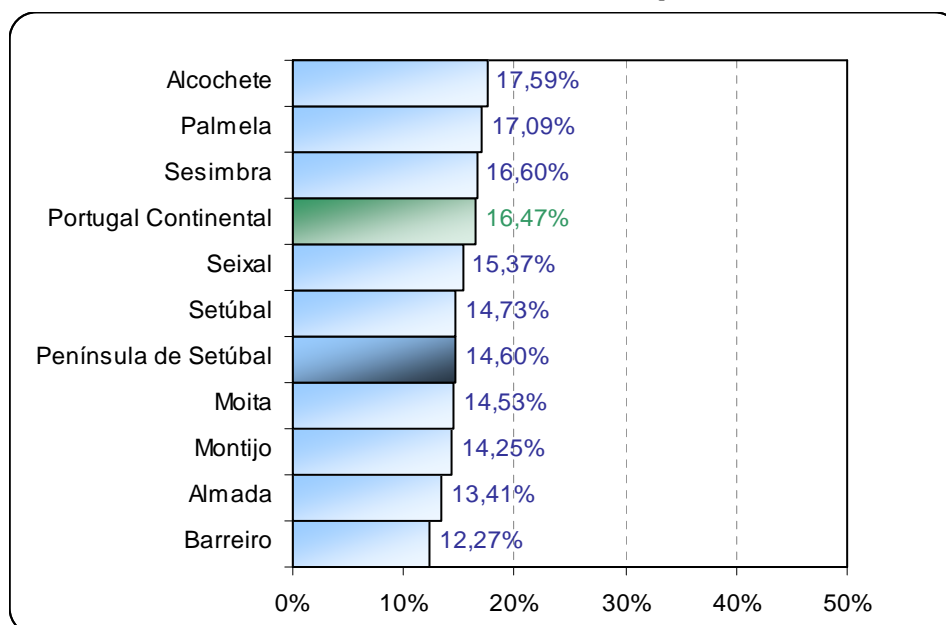
Fonte: INE, Recenseamento da População e Habitação, 2011 (Dados atualizados em 2011-12-07);
Dados tratados pelo ISS, IP – Centro Distrital de Setúbal – NPGI.

Famílias constituídas por 3 pessoas (% em relação ao total de famílias)



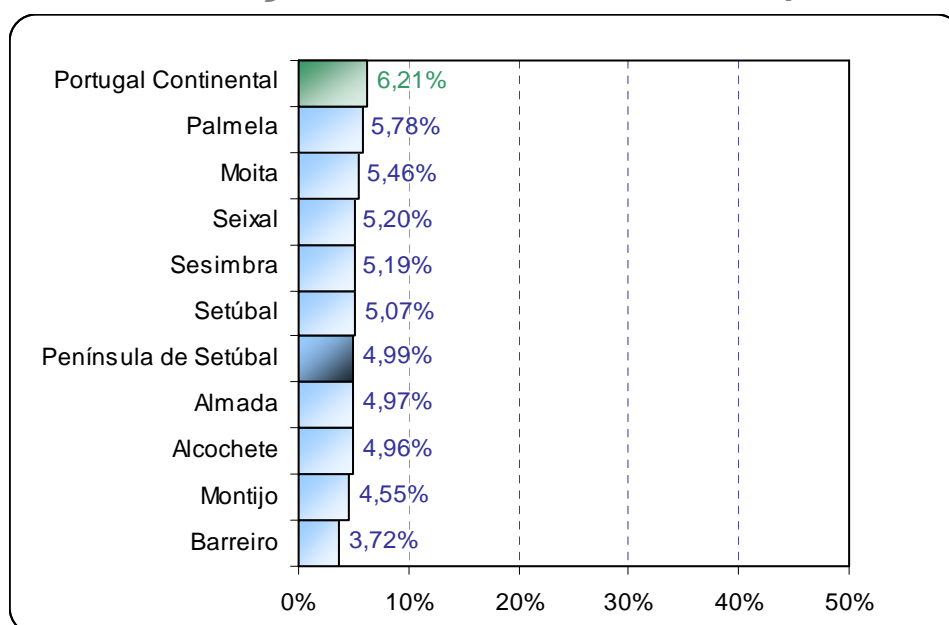
Fonte: INE, Recenseamento da População e Habitação, 2011 (Dados atualizados em 2011-12-07);
Dados tratados pelo ISS, IP – Centro Distrital de Setúbal – NPGI.

Famílias constituídas por 4 pessoas (% em relação ao total de famílias)



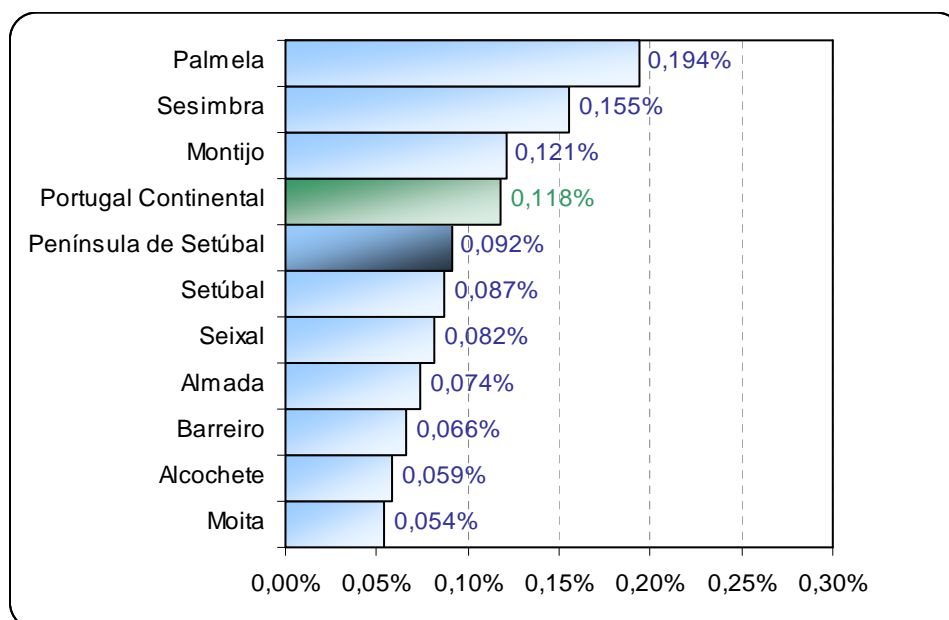
Fonte: INE, Recenseamento da População e Habitação, 2011 (Dados atualizados em 2011-12-07);
Dados tratados pelo ISS, IP – Centro Distrital de Setúbal – NPGI.

Famílias constituídas por 5 ou mais pessoas (% em relação ao total de famílias)



Fonte: INE, Recenseamento da População e Habitação, 2011 (Dados atualizados em 2011-12-07);
Dados tratados pelo ISS, IP – Centro Distrital de Setúbal – NPGI.

% famílias institucionais em relação ao total de famílias



Fonte: INE, Recenseamento da População e Habitação, 2011 (Dados atualizados em 2011-12-07);
Dados tratados pelo ISS, IP – Centro Distrital de Setúbal – NPGI.

Conceitos

	Definição	Fórmula
FAMÍLIAS CLÁSSICAS	Conjunto de pessoas que residem no mesmo alojamento e que têm relações de parentesco (de direito ou de facto) entre si, podendo ocupar a totalidade ou parte do alojamento. Considera-se também como família clássica qualquer pessoa independente que ocupe uma parte ou a totalidade de uma unidade de alojamento.	
NÚCLEOS FAMILIARES	Conjunto de pessoas dentro de uma família clássica, entre as quais existe um dos seguintes tipos de relação: casal com ou sem filho(s) não casado(s), pai ou mãe com filho(s) não casado(s), avós com neto(s) não casado(s) e avô(ó) com neto(s) não casado(s).	
PROPORÇÃO DE NÚCLEOS FAMILIARES MONOPARENTAIS	NÚCLEO FAMILIAR MONOPARENTAL - Conjunto de pessoas dentro de uma família clássica, que tem a presença de apenas um dos progenitores, pai, ou mãe com filho(s), avó ou avô com neto(s) não casado (s).	(Núcleos familiares monoparentais/ Núcleos familiares)*100
PROPORÇÃO DE NÚCLEOS FAMILIARES SEM FILHOS		(Núcleos familiares sem filhos/ Núcleos familiares)*100
PROPORÇÃO DE IDOSOS EM FAMÍLIAS UNIPESOAIS	FAMÍLIAS CLÁSSICAS UNIPESOAIS - Famílias clássicas constituídas apenas por uma pessoa.	(Idosos a residir em alojamentos familiares sem outras pessoas/ População com 65 ou mais anos de idade)*100
PROPORÇÃO DA POPULAÇÃO IDOSA QUE VIVE EXCLUSIVAMENTE COM PESSOAS COM 65 OU MAIS ANOS	RESIDÊNCIA PRINCIPAL / HABITUAL - Alojamento que constitui a residência de pelo menos um agregado familiar durante a maior parte do ano, ou para onde um agregado tenha transferido a totalidade ou maior parte dos seus haveres..	(Idosos a residir em alojamentos familiares de residência habitual nos quais todos os residentes têm 65 ou mais anos/ População com 65 ou mais anos de idade)*100
FAMÍLIAS CLÁSSICAS POR DIMENSÃO DA FAMÍLIA (% EM RELAÇÃO AO TOTAL DE FAMÍLIAS)		(Famílias clássicas constituídas por x pessoa(s)/ Famílias clássicas)*100
% FAMILIAS INSTITUCIONAIS EM RELAÇÃO AO TOTAL DE FAMILIAS	FAMÍLIA INSTITUCIONAL - Conjunto de pessoas residentes num alojamento coletivo que, independentemente da relação de parentesco entre si, observam uma disciplina comum, são beneficiários dos objetivos de uma instituição e são governados por uma entidade interior ou exterior ao grupo. TOTAL DE FAMÍLIAS = Famílias clássicas + Famílias institucionais.	(Famílias Institucionais / Total de Famílias)*100